

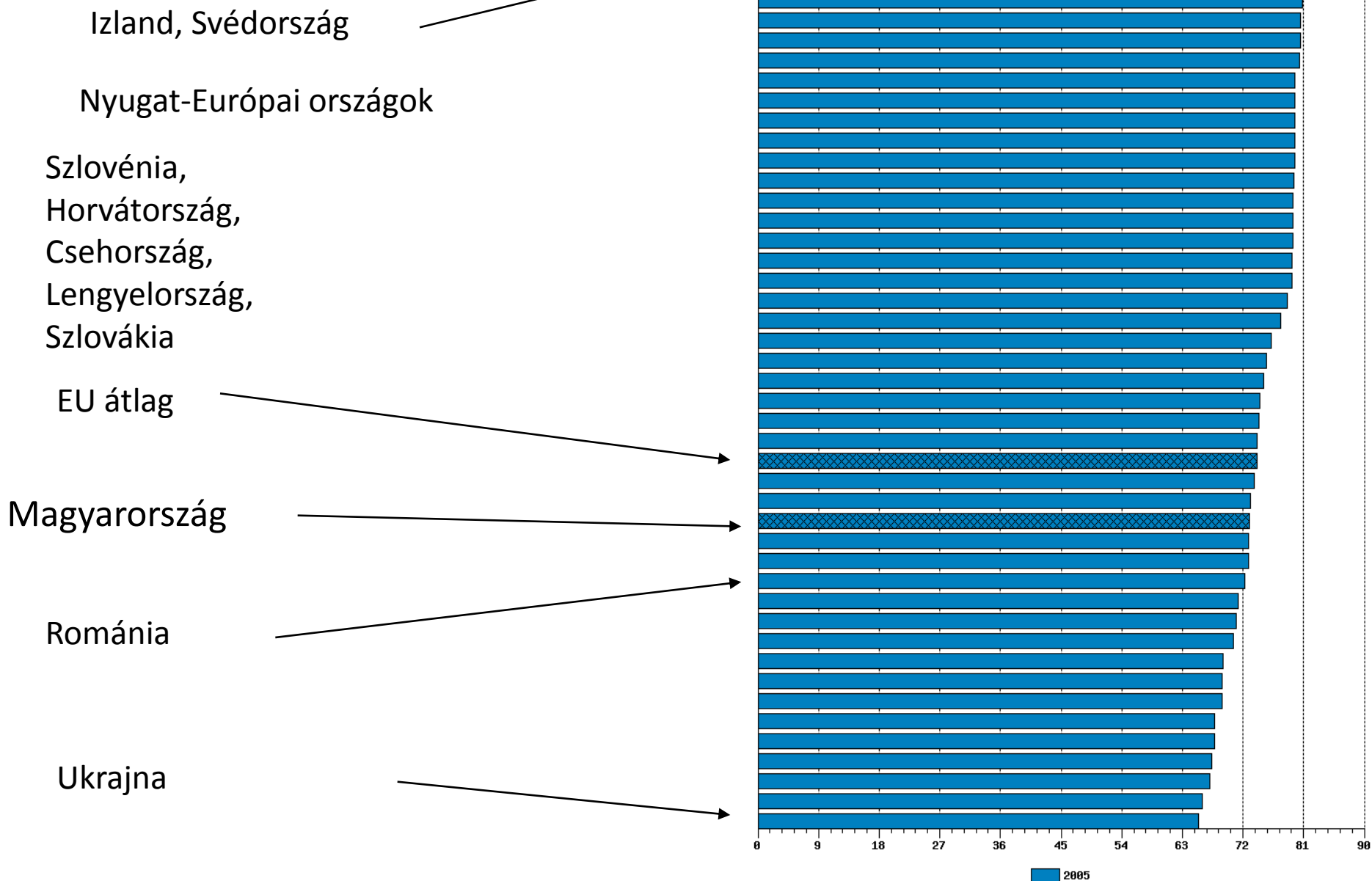
egészségügyi szekció
a „*Miért érdemes*
egészségegyenlőtlenségekkel foglalkozni?”
című felvezető előadásához

**Csak a nyomtatott
formában közlendő
háttér anyag**



Születéskor várható élettartam - Európa

(Országos átlagok összehasonlítása)



adottságok

😊 ??

😊

😊

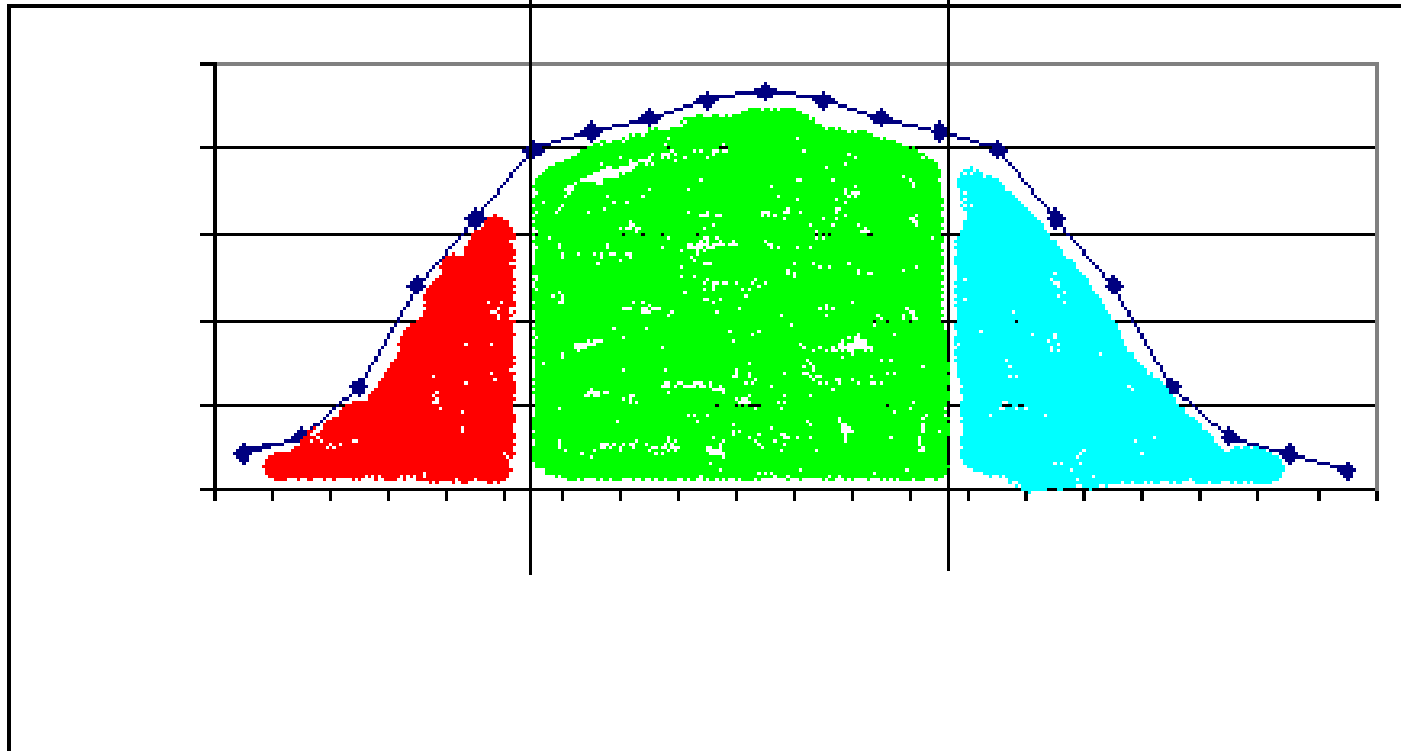
képességek

😊 ??

😊

információ

😊 ??



Egy populáció átlagos, mennyiségi eloszlási görbéje egészségi állapot szempontjából („rossz”, „átlagos”, „jó”)

A célcsoport helye az átlagos eloszlásban, előre vetíti az intervenció jellegét

A roma közösségek általános reprezentációs anomáliái



- Felülreprezentáltak a szegények körében
- Felülreprezentáltak a munkanélküliek körében
- Felülreprezentáltak az aluliskolázottak körében
- Felülreprezentáltak a rossz lakáskörülmények között élők körében
- ❖ Alul reprezentáltak a felsőfokú végzettségűek körében
- ❖ Alul reprezentáltak a társadalom intézményeiben



Felülreprezentáltak a rossz egészségi állapotúak körében

A Magyarországra érkező különböző etnikumú menekültek befogadását elutasítók aránya a mérlegelők körében (%)

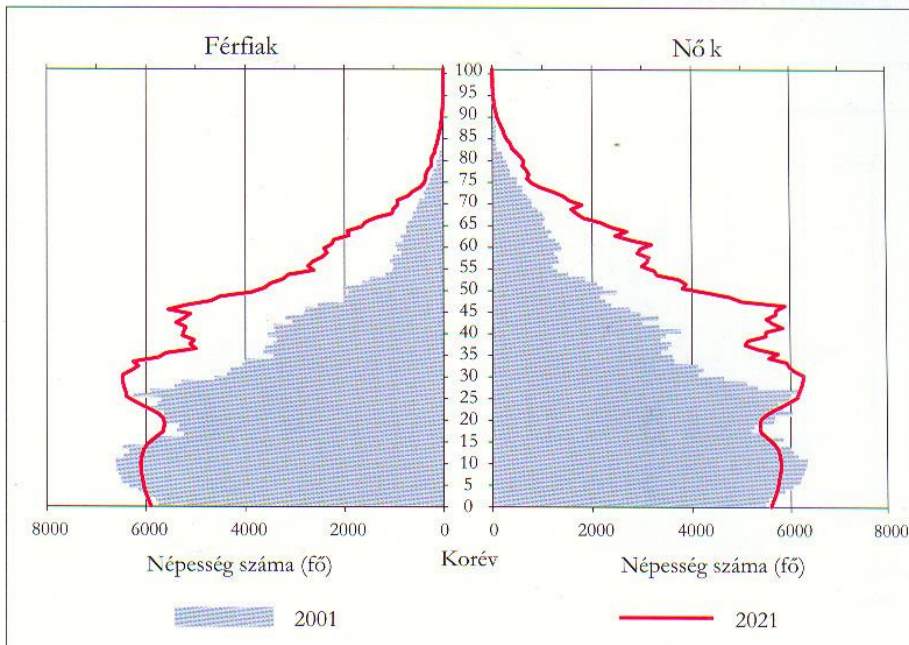
	2006	2007	2008	2009
Piréz	59	68	66	63
Román	71	77	75	71
Orosz	75	80	76	72
Kínai	79	81	81	75
Arab	82	87	83	80

TÁRKI 2006-2009 Sik Endre (2009): Nem nőtt az idegenellenesség

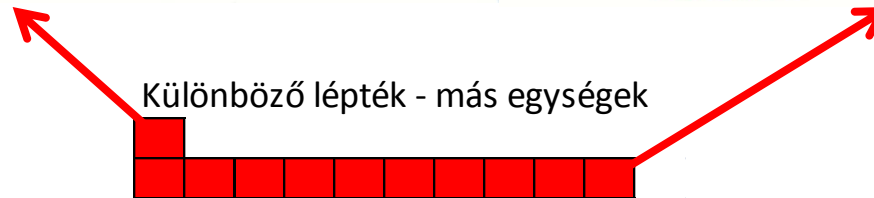
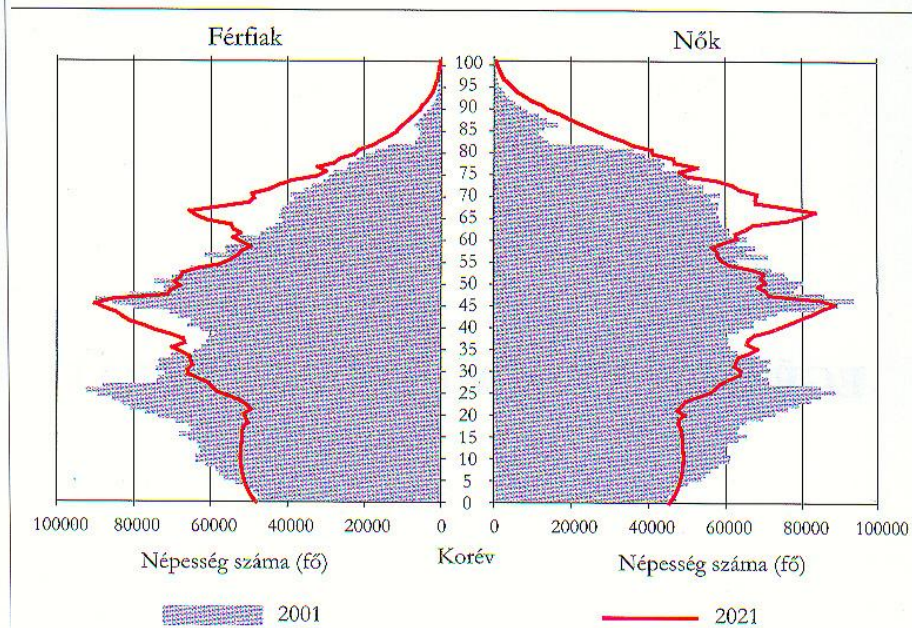
Cigány és Magyar korfa 2001-ben és becsült értéke 2021

NEJ2004 – Szakértői Változat

A roma résznépesség korpiramisa, 2001, 2021



Magyarország népességének korpiramisa, 2001, 2021



Egészség egyenlőtlenségek magyarázó elméletei

- **Kompozicionális** értelmezés szerint azért nagyobb az egyenlőtlenség egy társadalomban, mert több a *szegények száma*.

Az idő múlásával egyre kevésbé elfogadható, hogy az egyéni társadalmi-gazdasági jellemzők csak anyagi szempontból befolyásolják az egészséget.

- **Kontextuális/** pszicho-szociális tényezők társadalom romboló hatása (pl.: erőszak, agresszió, alacsony iskolai teljesítmény, csökkent társadalmi mobilitás, alacsony bizalmi szint, stb.)

Egyenlőtlenségek csökkentéséhez szükséges változtatások

- Tudatos, egyenlőtlenséget csökkentő szakpolitikák
- Megfelelő politikai prioritások
- Az érdekelt felek elkötelezettsége

Ehhez szükségesek:

- rendszeres adatok ellenőrzése és jelentés,
- hatékony politika, szakpolitika ami egy átfogó stratégia kialakítására képes

Mit tegyünk?

- **Társadalmi szinten:** WHO „Health 2020” ajánlásai
- **Közösségi szinten:** teremtsünk közösségeket az egészség mint érték mentén
- **Szakmai szinten:** tanuljuk meg, vegyük figyelembe és tegyünk érte
- **Egyénileg:** gondolkozzunk, van min és van miért!!

Egészség vízió



szakmapolitikák



Ágazati szakpolitikák



Egészségbarát
kormányzás

