

# Ágazatközi együttműködés a gyakorlatban

*A Nemzeti Társadalmi Felzárkózási Stratégia bemutatása, a helyi megvalósítás kritikus sikertényezői, az érdekhordozók szerepe nemzeti és helyi szinten*

Ulicska László  
főosztályvezető-helyettes  
Emberi Erőforrások Minisztériuma  
Stratégiai és Igazgatási Főosztály

# Keretek az NTFS-hez

- Uniós roma keretstratégia
- EU2020
- „Legyen jobb a gyermekeknek!”
- RIÉP
- LHH

# A magyarországi szegénység jellemzői

*A vizsgálatok meglehetősen egyértelműen rajzolják ki a szegénységet meghatározó társadalmi jellemzőket, a „szegénység profilját”. A kutatások alapján az átfogó ok a háztartások/családok alacsony munkaerő-piaci aktivitása mellett **a szegénység szempontjából legmeghatározóbb társadalmi jellemzők:***

- alacsony iskolai végzettség
- a roma származás
- **a családok gyermekszáma, illetve a gyermekszegénység** („a szegénység fiatal arca”: a szegények mintegy 30%-a 0–17 éves korosztályba tartozik),
- **a rurális lakókörnyezet** (a szegények több mint fele községekben él).

# Főbb mutatók 1.

- **A szegénységi ráta:**

Egy fogyasztási egységre jutó medián jövedelem (a háztartás rendelkezésére álló együttes nettó jövedelmet figyelembe véve) 60 százaléka alatt élők aránya.

*[Az OECD2-skála a háztartás első felnőtt tagjához 1 fogyasztási egységet, a további felnőtt tagokhoz 0,5 egységet, a 14 évnél fiatalabb tagokhoz pedig 0,3 egységet rendel.]*

# Főbb mutatók 2.

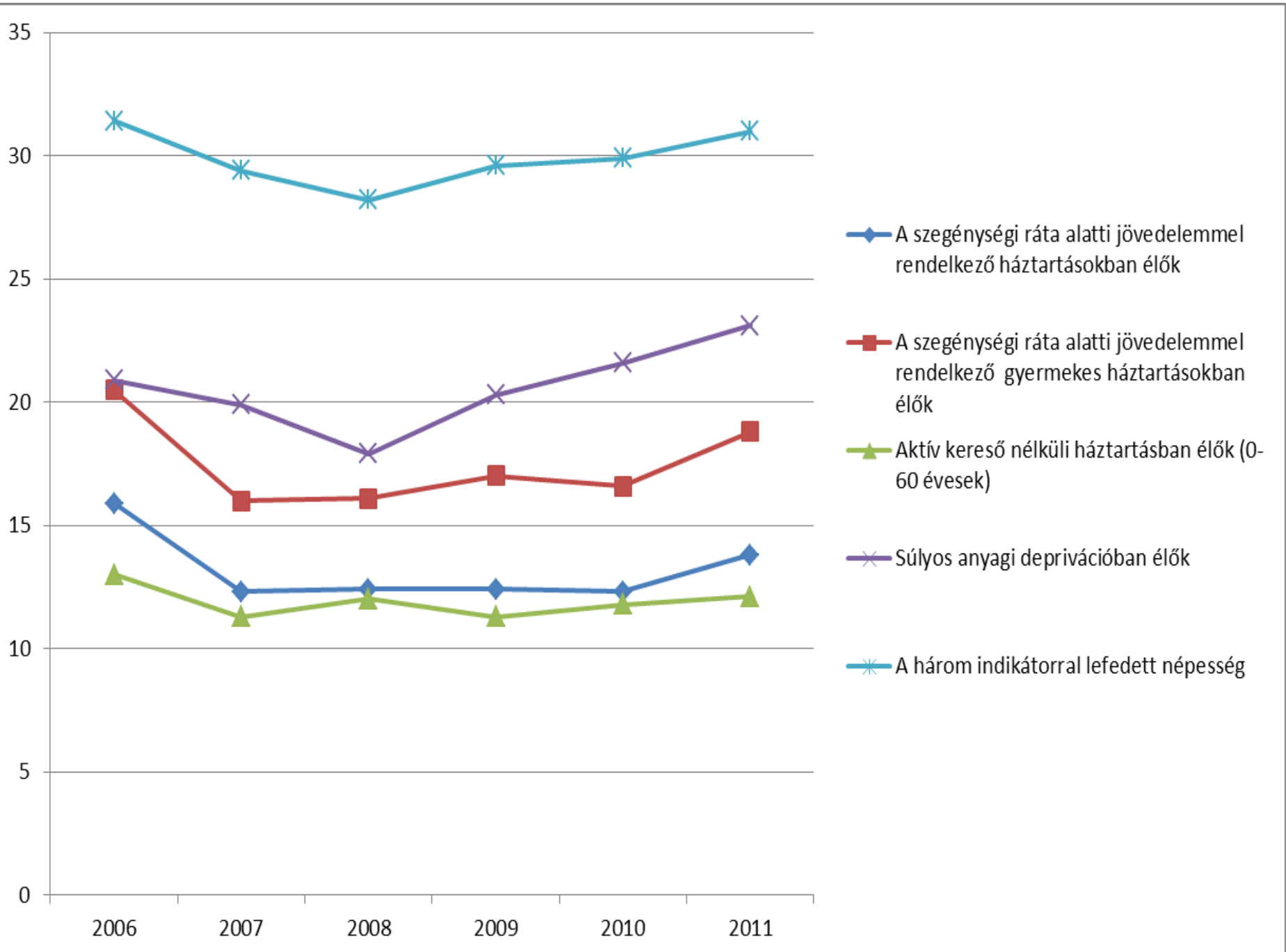
- Súlyos anyagi depriváció (9/4) – 2009-től:
  1. váratlan kiadásfedezése
  2. évi egy hét üdülés
  3. elmaradás a részletek fizetésénél (lakbér, lakástörlesztés, közműszámlák, részletre vásárolt termékek),
  4. megfelelő étkezés,
  5. a lakás megfelelő fűtése,
  6. mosógép,
  7. színes TV,
  8. telefon,
  9. személygépkocsi

## Főbb mutatók 3.

- Nagyon alacsony munkaintenzitás (0,2 alatt)
- A háztartás munkaképes korú (18-64) tagjai az elméletileg lehetséges egy éves időkeretből hány hónapot töltöttek el foglalkoztatottként a munkaerőpiacon.

# Az Európa2020 Stratégia Magyar Nemzeti Reformprogramjának szegénység elleni küzdelmet illető mutatóinak alakulása 2006-2011. *(Forrás: Eurostat, KSH)*

	A szegénységi ráta alatti jövedelemmel rendelkező háztartásokban élők	A szegénységi ráta alatti jövedelemmel rendelkező gyermekes háztartásokban élők	Aktív kereső nélküli háztartásban élők (0-60 évesek)	Súlyos anyagi deprivációban élők	A három indikátorral lefedett népesség
	száma				
<b>2006</b>	1 578	1145	1 034	2 078	3 121
<b>2007</b>	1 221	902	893	1 971	2 916
<b>2008</b>	1 226	885	943	1 771	2 794
<b>2009</b>	1 229	930	870	2 009	2 924
<b>2010</b>	1 211	902	909	2 129	2 948
<b>2011</b>	1 363	989	925	2 278	3 051
	aránya				
<b>2006</b>	15,9	20,5	13	20,9	31,4
<b>2007</b>	12,3	16	11,3	19,9	29,4
<b>2008</b>	12,4	16,1	12	17,9	28,2
<b>2009</b>	12,4	17	11,3	20,3	29,6
<b>2010</b>	12,3	16,6	11,8	21,6	29,9
<b>2011</b>	13,8	18,8	12,1	23,1	31





# A gyermekek helyzete

Születésszám tartós, nagyarányú **csökkenése** a társadalom fenntarthatóságát veszélyezteti

**Veszélyeztetett**, védelembe vett, családjából kiemelt gyermekek száma **nem csökken**

Gyermekjóléti és szociális ellátórendszer

- hiányosságai
- területi egyenetlenségei
- az interszektorális együttműködések hiánya

Szegénységben élő és veszélyeztetett gyerekek eloszlása területileg **koncentrálódik** ▪ területileg célzott, **komplex** beavatkozások

Mélyszegénységben élő gyerekek **étkeztetése** ▪ hétvégi, nyári is

**Koragyermekkor**i fejlődést segítő **napközbeni kisgyermekellátások** a hátrányos helyzetűek számára alig érhetőek el

# A STRATÉGIA CÉL ÉS BEAVATKOZÁSI RENDSZERE

1. A szegénységben élők arányának a csökkentése

1.1

Munkaerő-piaci integráció elősegítése

1.2

Szakpolitikákkal kapcsolatos info. rendszerek

2. A szegénység újratermelődésének a megakadályozása

2.1

Gyermekek szegénységének csökkentése

2.2

Gyerekek oktatáshoz való hozzáféréseinek javítása

2.3

Iskolai lemorzsolódás csökkentése

3. Egyenlő esélyű hozzáférés javítása, a társadalmi összetartozás erősítése

3.1

Lakhatási körülmények javítása

3.2

Települési és térségi szegregáció csökkentése

3.3

Egészségi állapot javítása

3.4

Bizalom erősítése, diszkrimináció csökkentése

3.5

Érintettek bevonása a programok tervezésébe, végrehajtásába, értékelésébe

Gyermek jól-lét

Oktatás

Foglalkoztatás

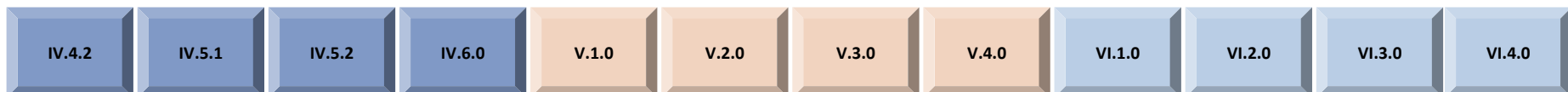
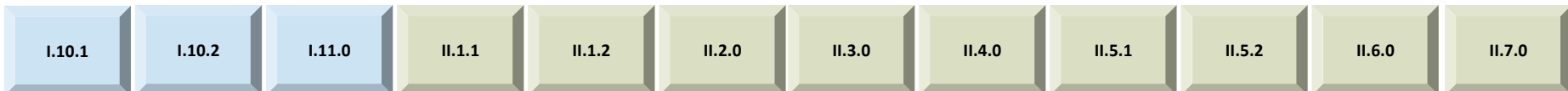
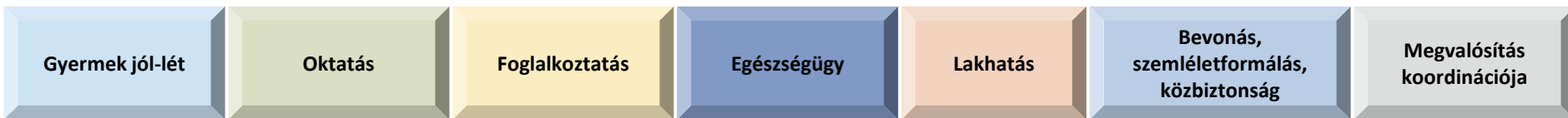
Egészségügy

Lakhatás

Bevonás,  
szemléletformálás,  
közbiztonság

Megvalósítás  
koordinációja

# A STRATÉGIA INTÉZKEDÉS RENDSZERE HÉT PILLÉRRE ÉPÜL



78 db

# A gyermek jól-lét beavatkozási terület irányai

- Biztos Kezdet Gyerekházak ITGyP-ben
- ITGyP kiterjesztése további LHH-kra
- Bölcsődei férőhelyek bővítése
- Rászorulóknak ingyenes étkeztetésének bővítése
- Hozzáférés biztosítása a szegregátumokban
- Roma helyettes/nevelő szülők, ellátásra szoruló gyerekek
- Pártfogói rendszer fejlesztése
- Javítóintézeti ellátás fejlesztése

# I. A gyermek jól-lét terület intézkedései

**I.1.0**

Új Biztos Kezdet Gyerekház szolgáltatások létrehozása ITGyP kistérségekben

TÁMOP 5.2.3  
TÁMOP 5.2.1

Terv szerint halad

Cél: 59 új gyerekház

Megvalósítási fázis

**I.2.0**

Az integrált térségi gyermekesély programok (ITGyP) kiterjesztése további LHH kistérségekre

TÁMOP 5.2.3  
TÁMOP 5.2.1

Terv szerint halad

Cél: 22-26 gyerekesély program

Megvalósítás megkezdődhet

**I.3.1**

Feladatterv készítése bölcsődei férőhelyek bővítéséhez

Hazai

Terv szerint halad

Cél: Konceptió kidolgozása

2014-ben várható

**I.3.2**

Bölcsődei férőhelyek bővítése

ROP

Terv szerint halad

Cél: 2700 bölcsődei férőhely ÉM-on

Kiírás megjelent

**I.4.1**

A rendszeres gyermekvédelmi kedvezményben részesülők nyári étkeztetésének bővítése	Hazai	Terv szerint halad
Cél:110 ezer gyermek	Rendelet várhatóan 2013 márciusban	
<b>I.4.2</b>		
A rendszeres gyermekvédelmi kedvezményben részesülő tanulók ingyenes étkeztetésének kiterjesztése a középiskolára is	Hazai	Beavatkozás szükséges
Cél: 2013-ban kell felmérni	2013-ban nem lesz kiterjesztve	
<b>I.5.0</b>		
A rendszeres gyermekvédelmi kedvezmény (RGYK) intézményének felülvizsgálata	Hazai	Terv szerint halad
Cél: ellátásban részesülők száma: 600 ezer fő Formája: Erzsébet utalvány	2013 májusra megvalósul	
<b>I.6.0</b>		
A családsegítő és gyerekjóléti szolgáltatásokhoz közvetlen hozzáférés biztosítása a szegregátumokban, gettósodó településeken	?	?
?	?	
<b>I.8.0</b>		
Roma helyettes szülők és nevelő szülők képzése, az ellátásra szoruló roma gyermekek megfelelő elhelyezése	TÁMOP 5.4.10 Kiemelt konstrukció	Terv szerint halad
Cél: képzés összege 2500 fő, 2013-ban: 450 fő	Döntés megszületett Képzés 2013-ban indul	

<b>I.9.1</b>	A megelőző pártfogás rendszerének kidolgozása	Hazai	Beavatkozás szükséges
	Cél: Előterjesztés	Nem sikerült megállapodni	
<b>I.9.2</b>	A fiatalkorú pártfogás intézményének beillesztése a gyermekvédelem rendszerébe	Hazai	Beavatkozás szükséges
	Cél: Jogszabály módosítás	H.i: 2013, március	
<b>I.10.1</b>	A javítóintézeti ellátás tevékenység sztenderdizálása	TIOP 3.4.3 Kiemelt konstrukció	Terv szerint halad
	Cél: sztenderdizált ellátási tevékenység	Döntés megszületett TSz megkötés zajlik	
<b>I.10.2</b>	A javítóintézetben működő előzetes fogva tartást biztosító és javító intézeti nevelést fogantatosító férőhelyek létrehozása a Nyugat-dunántúli régióban	TIOP 3.4.3 Kiemelt konstrukció	Terv szerint halad
	Cél: 80 javítóintézeti férőhely	Megvalósítás megkezdődött	Infrastruktúra fejlesztés

# Monitoring rendszer

- Indikátor rendszer a társadalmi környezet változásainak nyomon követésére
- Program-monitoring rendszer a programok, intézkedések előrehaladásának követésére
- Információs felületek kialakítása



# Összhang a helyi beavatkozásokkal?

- Az egyenlő bánásmódról és az esélyegyenlőség előmozdításáról szóló 2003. évi CXXV. törvény [321/2011. (XII. 27.) Korm. rendelet, 2/2012. (VI.1.) EMMI rendelet ]
- Esélyegyenlőségi programok (2013. július 1-ig)
- Kötelező tematika, adattartalom
- Mentori támogatás (TKKI, képzés)

Köszönöm a figyelmet!